

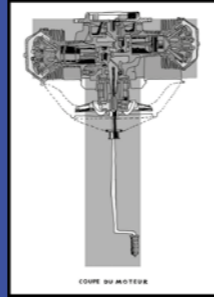



 **CITROËN**



**CITROËN e-SPACETOURER  
ÉLECTRIQUE**



Révélation de la French Touch dans les années 90, avec son tube « Joli Dragon », Le Tone s'adonne à la musique pendant 15 ans puis glisse progressivement vers l'illustration. Depuis 2011, ses créations

l'ont mené à montrer son travail au Centre Pompidou, notamment. Le Tone avoue avoir un faible pour le noir et blanc qu'il utilise pour raconter des histoires simples qu'il dessine au feutre dans ses carnets.

## 1974

Citroën lance CX. Synthèse des recherches techniques de la Marque, ce véhicule propose un ensemble moteur-boîte placé à l'avant, des suspensions hydropneumatiques à hauteur constante, une lunette arrière concave et un tableau de bord futuriste. Des innovations qui lui assureront une brillante carrière.



## 2019

19\_19 Concept est un objet au design spectaculaire, 100% électrique et inspiré de l'aéronautique. Il pousse le confort à l'extrême, créant un véritable salon roulant, posé sur des suspensions intelligentes. Il offre une autonomie de 800 km, une conduite autonome et un assistant personnel.



### 1934

Citroën révolutionne le paysage automobile avec Traction Avant. Ce véhicule dispose d'une particularité qui lui vaudra son nom : les roues motrices sont celles du train avant.

### 1939

Citroën lance le Tub, de conception moderne avec, entre autres, une porte de chargement latérale coulissante. C'est Type H qui lui succédera en 1948.

### 1948

2CV est conçue pour être « un véhicule économique et sûr, capable de transporter 4 personnes et 50 kg de bagages dans un maximum de confort ».

### 1955

Exposée au salon de l'automobile en 1955, DS fait figure d'OVNI et sa ligne aérodynamique attire l'attention. Designée par Flaminio Bertoni, son aspect futuriste lui vaut le surnom de « soucoupe volante ».

### 1968

L'heure est aux voitures légères, agiles, comme Ami 6 et Dyane, sans oublier Méhari, véhicule original pour tous les chemins et tous les usages.

### 1970

Avec son allure moderne et un style tout en tension, GS restera longtemps l'une des berlines les plus aérodynamiques et confortables du marché. Dotée d'un moteur à 4 cylindres à plat et d'une suspension hydropneumatique, elle sera vendue à près de 2,5 millions d'exemplaires.

De 1919 à nos jours, découvrez les modèles d'exception qui font l'histoire de Citroën.

# À CHACUN SA CITROËN

En ville comme sur la route, vous apprécierez les sensations de confort et de bien-être à bord. Autant de valeurs qui animent Citroën depuis toujours. Aujourd'hui, Citroën vous propose une gamme diversifiée et vous offre le choix entre des véhicules thermiques et électriques.



CITROËN C1



CITROËN C3



CITROËN C4



CITROËN C3 AIRCROSS



CITROËN C5 AIRCROSS



CITROËN C5 X



CITROËN GRAND C4 SPACETOURER

100% ÉLECTRIQUE OU HYBRIDE RECHARGEABLE 



CITROËN AMI ÉLECTRIQUE



CITROËN ë-C4 ÉLECTRIQUE



CITROËN C5 AIRCROSS HYBRIDE RECHARGEABLE



CITROËN C5 X HYBRIDE RECHARGEABLE



CITROËN ë-BERLINGO ÉLECTRIQUE (TAILLES M/XL)



CITROËN ë-SPACETOURER ÉLECTRIQUE (TAILLES XS/M/XL)

# CITROËN ë-SPACETOURER ÉLECTRIQUE

LOISIRS, ENFANTS, WEEK-END : IL S'EN CHARGE.





# NEUF ATOUTS ESSENTIELS

## MOTORISATION 100% ÉLECTRIQUE

La gamme ë-SpaceTourer, vous accompagne dans tous vos déplacements avec son autonomie pouvant aller jusqu'à 330 km.  
PAGES 10 – 13

## TROIS LONGUEURS, DONT LA TAILLE COMPACTE XS

XS est une taille inédite de 4 m 60 de long.  
PAGES 16 – 17

## PORTES LATÉRALES COULISSANTES « MAINS LIBRES »

Ingénieux, pour ouvrir et fermer les portes les bras chargés.  
PAGES 18 – 19

## LUNETTE ARRIÈRE OUVRANTE

Pratique en toutes circonstances.  
PAGES 18 – 19



## TOIT VITRÉ EN DEUX PARTIES

Ouvert sur l'extérieur.  
PAGES 20 – 21

## MODULARITÉ

Une habitabilité et une polyvalence exceptionnelles.  
PAGES 24 – 25

## HABITABILITÉ ET CONFORT CITROËN

Sérénité à bord.  
PAGES 28 – 29

## HAUTEUR CONTENUE DE 1M90

Accès illimité à tous les parkings.  
PAGES 36 – 37

## AFFICHAGE TÊTE HAUTE COULEUR

Une technologie parmi les 13 équipements qui facilitent la vie.  
PAGES 38 – 41



# SOMMAIRE



CITROËN ë-SPACETOURER  
FEEL ET SHINE

CITROËN ë-SPACETOURER  
BUSINESS

CITROËN ë-SPACETOURER  
BUSINESS LOUNGE

- P. 10 – MOTORISATION 100% ÉLECTRIQUE
- P. 14 – CITROËN ë-SPACETOURER
- P. 26 – CITROËN ë-SPACETOURER BUSINESS LOUNGE
- P. 32 – CITROËN ë-SPACETOURER BUSINESS
- P. 38 – SÉRÉNITÉ
- P. 50 – MODULARITÉ
- P. 52 – PRINCIPAUX ÉQUIPEMENTS



# PLAISIR DE CONDUITE

Avec les zones à faibles émissions en centres villes de plus en plus fréquentes, Citroën e-SpaceTourer Électrique devient votre partenaire idéal. Il se décline en 3 longueurs\* dont la Taille XS de 4,60 m avec une hauteur contenue de 1,90 m\* pour être aussi agile sur route qu'en ville. Il se distingue également par son expérience de conduite incomparable avec un couple instantanément disponible, une absence totale de vibrations, sans bruit, sans à-coups et sans émission de CO<sub>2</sub>. Et, grâce au préconditionnement thermique, quelle que soit la saison, vous entrez dans un véhicule à 21°C.

\* Selon version.



JUSQU'À 230 OU 330 KM  
D'AUTONOMIE\*\*

MOTEUR DE 100 KW  
(136 CH)

BATTERIE DE 50 KWH  
CHARGE RAPIDE DE 80%  
EN 30 MIN

BATTERIE DE 75 KWH  
CHARGE RAPIDE DE 80%  
EN 45 MIN

\*\* 230 km d'autonomie avec une batterie de 50 kWh, et 330 km d'autonomie avec une batterie de 75 kWh - norme WLTP.



# MOTORISATIONS ÉLECTRIQUES



AVEC LA BATTERIE DE 50 KWH  
**JUSQU'À 230 KM  
D'AUTONOMIE WLTP\***  
**80% DE CHARGE  
EN 30 MIN\*\***

AVEC LA BATTERIE DE 75 KWH  
**JUSQU'À 330 KM  
D'AUTONOMIE WLTP\***  
**80% DE CHARGE  
EN 45 MIN\*\***

**BATTERIE GARANTIE  
8 ANS / 160 000 KMS**

\* Selon version. \*\* Sur borne super rapide 100 kW.

Le conducteur appréciera le couple immédiatement disponible pour des performances instantanées et une conduite fluide sans à-coups. Le moteur électrique de Citroën ë-SpaceTourer Électrique, assure une puissance de 100 kW, soit l'équivalent de 136 ch, et une vitesse maximale de 130 km/h. Trois modes de conduite sont à votre disposition : Normal pour obtenir le meilleur compromis entre l'autonomie et les prestations dynamiques ; Eco pour optimiser la consommation d'énergie ; et Power pour maintenir des performances identiques au véhicule à vide, même en cas de chargement maximal. À noter, le mode « Brake » permet d'accroître la décélération du véhicule sans appuyer sur la pédale de frein et récupère ainsi de l'énergie pour le moteur. Particulièrement confortable en raison de son absence de bruit et de vibration, Citroën ë-SpaceTourer est également simple d'utilisation : un sélecteur, placé sur la console centrale, commande la boîte de vitesses grâce aux fonctions Park, Rear, Neutral, Drive et Brake.





# CITROËN È-SPACE- TOURER

Citroën ë-SpaceTourer Électrique est dédié aux loisirs en famille, comme entre amis. Il offre aux tribus d'aujourd'hui un espace intérieur convivial et modulable grâce à ses sièges coulissants et amovibles. Disponible en 3 longueurs, Citroën ë-SpaceTourer, en versions Feel et Shine, peut accueillir jusqu'à 8 personnes à bord.





# TROIS LONGUEURS

Grâce à sa plateforme modulaire, Citroën ë-SpaceTourer Électrique est en mesure de proposer 3 longueurs : deux tailles classiques – taille M (4,95 m) et taille XL (5,30 m) – et une taille inédite très compacte, la XS, avec une longueur de 4,60 m.







# SENS PRATIQUE

## LUNETTE ARRIÈRE OUVRANTE

Citroën ë-SpaceTourer Électrique pense à tout, en particulier à vous simplifier la vie. Avec sa lunette arrière ouvrante\*, il est aisé de déposer un objet dans le coffre ou d'y accéder en cas de manque de recul, voire de récupérer un vêtement ou un objet oublié sur la tablette cache-bagages. En toute simplicité.

## PORTES LATÉRALES COULISSANTES « MAINS LIBRES\* »

Comment ouvrir et fermer les portes de sa voiture avec les mains encombrées ? Avec la technologie « Portes latérales coulissantes mains libres » proposée par Citroën ë-SpaceTourer Électrique, il suffit de passer le pied sous le coin du pare-chocs arrière pour déverrouiller et actionner automatiquement l'ouverture de la porte latérale du côté où l'on se trouve. Pratique, ingénieux et unique. Le même geste permet aussi de refermer la porte et de verrouiller le véhicule.

\*Selon version.







# TOIT VITRÉ EN DEUX PARTIES

À bord de Citroën e-SpaceTourer Électrique, tous les passagers profitent de la lumière naturelle de son toit vitré en deux parties que l'on peut occulter séparément. Au centre, le Pavillon Confort accueille les pulseurs d'air à diffusion douce pour la climatisation, comme dans un avion. La nuit, un éclairage à LED crée une ambiance harmonieuse dans l'habitacle.

*\* Selon version.*





# HUIT PLACES DANS 4,60 M

Citroën ë-SpaceTourer Électrique est disponible en trois longueurs : les tailles M et XL, qui sont des tailles classiques, et la taille XS, inédite. Cette dernière, d'une longueur de seulement 4,60 m, accueille jusqu'à huit personnes et offre un impressionnant volume intérieur. Entre ses dimensions et son rayon de braquage court, ce véhicule compact se trouve donc aussi à l'aise sur route qu'en ville.

*Citroën ë-SpaceTourer Business et Citroën ë-SpaceTourer Business Lounge sont disponibles en Taille M et XL.*







# MODULARITÉ EXCEPTIONNELLE

Citroën e-SpaceTourer Électrique s'adapte à toutes vos envies et à tous vos usages. Aux 2<sup>e</sup> et 3<sup>e</sup> rangs, les banquettes arrière 2/3-1/3 peuvent coulisser indépendamment pour ajuster l'espace au niveau des jambes des passagers. Pour transporter tout type d'objets, les dossiers de chaque siège peuvent être rabattus séparément, y compris celui du passager avant. Si besoin, les sièges arrière se retirent facilement pour dégager ainsi un plancher complètement plat et exploiter tout le volume disponible (de 3 397 l en XS à 4 554 l en XL). Pour un maximum de confort, il existe également une version 7 places avec 2 sièges coulissants individuels et réversibles, à la place de la banquette arrière 2/3-1/3 de 2<sup>e</sup> rang. Et pour la sécurité des plus jeunes, toutes les places arrière sont équipées de fixations Isofix. Les passagers bénéficient d'attentions particulières avec tout le confort apporté par les rideaux pare-soleil, les tablettes « aviation » et les porte-gobelets. De nombreux rangements ont par ailleurs été aménagés. Sur la planche de bord, la boîte à gants supérieure est réfrigérée. Enfin, jusqu'à 6 prises de type USB, 12V ou 220V sont accessibles pour recharger les nombreux appareils nomades dans l'habitacle.

*\* Selon version.*





# CITROËN e-SPACETOURER BUSINESS LOUNGE

Les qualités de Citroën e-SpaceTourer Business Lounge Électrique s'adressent tout autant à son conducteur qu'à ses passagers, grâce à son style élégant, son confort raffiné et ses prestations haut de gamme. Le salon mobile\* avec ses 4 ou 5 places en vis-à-vis et le toit vitré permettent de créer des conditions de voyage idéales. La face avant est soulignée par un large bouclier, élégant et rassurant. Les optiques, positionnées en hauteur, donnent une impression de domination de la route. Enfin les projecteurs Xénon de Citroën e-SpaceTourer Électrique Business Lounge, qui éclairent plus que les phares halogènes, apportent un véritable confort de conduite la nuit ou par mauvais temps.

*\* Équipements en option.*





# SPACIEUX ET ACCUEILLANT

# I

Avec son intérieur haut de gamme, Citroën ë-SpaceTourer Business Lounge Électrique offre un très grand confort à tous ses passagers. Le salon\*, composé de sièges individuels en cuir positionnés en vis-à-vis et d'une table coulissante escamotable, est préservé des regards extérieurs grâce au vitrage arrière extra-teinté. Un éclairage d'ambiance au niveau du pavillon lui confère une atmosphère unique.

*\* En option.*





# CONNECTIVITÉ

## MY CITROËN DRIVE

Citroën ë-SpaceTourer Électrique met à votre disposition des technologies avancées qui facilitent la conduite. La tablette tactile 7", permet de piloter l'intégralité des fonctions médias, téléphone et navigation. Le nouveau système de navigation 3D My Citroën Drive à commande vocale vous informe, avec TomTom Traffic, des conditions de circulation en temps réel, ainsi que du prix du carburant de votre véhicule<sup>(1)</sup>, de la disponibilité et des tarifs des parkings<sup>(1)</sup>, et des conditions météorologiques sur votre itinéraire. Il propose également un signalement visuel et sonore des zones de danger<sup>(2)</sup> sur votre parcours.

## MY CITROËN ASSIST

Ce service comprend un système d'Appels d'Urgence et d'Assistance Géolocalisés, gratuit, sans abonnement et disponible 24h/24 et 7j/7. Il permet l'envoi des secours appropriés, soit automatiquement, soit par appui de la part d'un occupant du véhicule sur le bouton « SOS » ou « Assistance ».

## MY CITROËN PLAY

La fonction Mirror Screen, proposée avec les technologies Apple CarPlay® et Android Auto™, invite à profiter des applications de son smartphone sur la tablette tactile en toute sécurité.

*(1) Seules les informations des parkings et stations-service partenaires s'affichent. (2) Disponible selon la législation du pays de circulation.*



MY CITROËN PLAY



# CITROËN E-SPACETOURER **BUSINESS**

Citroën e-SpaceTourer Business Électrique, avec son style valorisant, est idéal pour les professionnels du transport de personnes. À la carte, en termes de configuration d'assises et d'équipements, il accueille dans ses 2 longueurs jusqu'à 9 personnes à son bord, ainsi que leurs bagages.







# VOLUME DE COFFRE

Polyvalent et modulable, Citroën e-Spacetourer Business Électrique se décline en deux longueurs. En taille M, le volume de coffre passe de 507 l à 2 228 l en enlevant les sièges du 3<sup>e</sup> rang, voire à 3 968 l en enlevant les sièges du 2<sup>e</sup> rang. La taille XL permet de passer de 912 l à 4 554 l en enlevant tous les sièges arrière.





# UTILE AU QUOTIDIEN

## ACCÈS ILLIMITÉ À TOUS LES PARKINGS\*


Citroën ë-SpaceTourer Business Électrique affiche une hauteur contenue de 1,90 m\*\*, qui lui autorise l'accès aux parkings souterrains des habitations, des centres commerciaux et des aéroports, pas toujours accessibles aux véhicules de ce type.

## ACCÈS AU RANG 3 FACILITÉ

Citroën ë-SpaceTourer Business Électrique propose jusqu'à 9 places à bord. Aussi, pour faciliter l'accès au rang 3, les sièges du 2<sup>e</sup> rang peuvent se rabattre d'un simple geste, libérant largement le passage.

\* Disponible également sur Citroën ë-SpaceTourer et Citroën ë-SpaceTourer Business Lounge.

\*\* Selon version.





# SÉCURITÉ ET BIEN-ÊTRE À BORD




Ø DÉACTIVABLE



Ø DÉACTIVABLE



Ø DÉACTIVABLE




Ø DÉACTIVABLE



Ø DÉACTIVABLE



Ø DÉACTIVABLE



Ø DÉACTIVABLE



## COMMUTATION AUTOMATIQUE DES FEUX DE ROUTE

Elle prend en charge la permutation des feux de route et des feux de croisement en fonction du trafic, quand des voitures sont détectées. Le système est actif de nuit à partir de 25 km/h et se désactive sous 15 km/h.



## ALERTE RISQUE COLLISION

Elle permet de prévenir le conducteur que son véhicule risque d'entrer en collision avec le véhicule qui le précède ou avec un piéton présent dans sa voie de circulation. Si un risque de collision est détecté, une alerte visuelle et sonore est donnée au conducteur.



## AFFICHAGE TÊTE HAUTE COULEUR

Grâce à cet équipement, le conducteur garde les yeux sur la route tout en ayant dans son champ de vision, sur une lame transparente, les informations essentielles à la conduite (vitesse courante et conseillée, consigne du régulateur-limiteur de vitesse, consignes de navigation et alerte de risque de collision).



## COFFEE BREAK ALERT

Le système prévient le conducteur lorsqu'il est temps de faire une pause, soit après deux heures de conduite cumulées à plus de 65 km/h.



## ALERTE ATTENTION CONDUCTEUR

Ce système surveille le comportement du conducteur via la caméra multifonction située en haut du pare-brise, et détecte les états d'hypovigilance au volant. En cas de baisse de vigilance, une alerte sonore et visuelle prévient le conducteur.



## SYSTÈME DE SURVEILLANCE D'ANGLE MORT

Le système de Surveillance d'Angle Mort à ultrasons informe le conducteur de la présence d'un véhicule dans les angles morts par une diode orange placée dans l'angle des rétroviseurs.



## ALERTE DE FRANCHISSEMENT INVOLONTAIRE DE LIGNE (AFIL)

Elle avertit le conducteur quand la voiture franchit une ligne sans que le clignotant soit activé. Le système détecte le franchissement involontaire de ligne marquée au sol (continue ou pointillée) et alerte le conducteur avec un son et un retour visuel.

\* Selon version.



# SÉCURITÉ ET BIEN-ÊTRE À BORD



DESACTIVABLE



## RECONNAISSANCE ÉTENDUE DES PANNEAUX ET RECOMMANDATION DE VITESSE

Ce système informe sur la limitation à respecter. Quand un panneau de limitation de vitesse est détecté par la caméra, le conducteur peut accepter la recommandation de vitesse et en faire sa vitesse de régulation ou de limitation.

*Sont également détectés les panneaux « Stop », « Sens interdit » et « Interdiction de dépasser ».*



DESACTIVABLE



## CONTRÔLE DE STABILITÉ DE L'ATTELAGE

Cette fonction supplémentaire de l'ESP détecte les mouvements d'oscillation de la remorque et agit sur le système de freinage du véhicule pour la stabiliser.




DESACTIVABLE



## ACTIVE SAFETY BRAKE

Il permet de réduire les dommages corporels des passagers en freinant à la place du conducteur grâce à la caméra multifonction située en haut du pare-brise, dans les cas suivants :

- de 0 à 30 km/h : éviter la collision avec des obstacles mobiles ou fixes ou bien des piétons ;
- au-dessus de 30 km/h : réduire la vitesse avant l'impact.



DESACTIVABLE



## AIDE AU DÉMARRAGE EN PENTE

Ce système empêche le déplacement non souhaité du véhicule dans une côte lorsque la pédale de frein est relâchée. L'aide au démarrage en pente agit sur des pentes supérieures à 3% en stabilisant le véhicule pendant environ deux secondes. Le conducteur peut ainsi passer sereinement de la pédale de frein à la pédale d'accélérateur.



## CAMÉRA DE RECU AVEC TOP REAR VISION

Dès le passage de la marche arrière, la caméra permet de visualiser sur la tablette tactile la vue arrière du véhicule, agrémentée de repères de couleurs en fonction de la proximité des obstacles, ainsi qu'une image reconstituée de son environnement arrière à 180°.



## ACCÈS ET DÉMARRAGE MAINS LIBRES

Ce système permet de verrouiller, déverrouiller et démarrer votre véhicule tout en gardant votre clé sur vous. La voiture reconnaît son conducteur dès qu'il approche.

\* Selon version.





# INTERFACE INTUITIVE

Citroën ë-SpaceTourer Électrique a été conçu avec une priorité : faciliter son utilisation au quotidien. À bord, un combiné spécifique affiche en permanence la jauge d'état de charge de la batterie et la jauge de consommation des équipements électriques comme le chauffage et l'air conditionné. De son côté, l'écran tactile 7" propose ; entre autres, une rubrique « Énergie » regroupant toutes les informations dédiées aux spécificités électriques de Citroën ë-SpaceTourer : le flux d'énergie avec notamment le niveau de charge de la batterie, vos statistiques de consommation ; et la programmation de la charge différée.

	
<p><b>STATISTIQUES</b> : permet de connaître sa consommation électrique pour optimiser sa conduite.</p>	<p><b>FLUX D'ÉNERGIE</b> : permet de visualiser le fonctionnement de la technologie électrique.</p>
	
<p><b>RECHARGE DIFFÉRÉE</b> : permet de programmer la recharge à l'heure que vous souhaitez.</p>	





# SIMPLE D'UTILISATION

Citroën ë-SpaceTourer Électrique se distingue par sa très grande simplicité d'utilisation. Trois types de recharge de la batterie sont possibles, accompagnés d'un écosystème complet de services pratiques. La trappe de charge se trouve sur l'aile avant gauche. Celle-ci intègre une diode lumineuse afin de suivre visuellement le processus. À noter que Citroën garantit la batterie électrique pendant 8 ans ou 160 000 km pour 70% de sa capacité de charge.





# TYPES ET TEMPS DE RECHARGE

Parmi les trois possibilités pour recharger Citroën ë-SpaceTourer Électrique, les plus rapides sont les recharges effectuées sur une Wall Box ou sur une borne publique. La Wall Box peut être installée à votre domicile ou sur votre lieu de travail et permet une recharge de 0 à 100% en moins de 8 heures selon la capacité de la batterie. Sur une borne publique de 100 kW, la batterie de 50 kWh se voit rechargée à 80% en 30 minutes, celle de 75 kWh en 45 minutes. Citroën ë-SpaceTourer se classe en tête de son segment en temps de recharge super rapide. Pour vous accompagner dans l'installation de votre solution de recharge, Citroën a sélectionné deux partenaires : ZEBorne et ZEplug. Vous aurez l'assurance d'obtenir une installation de qualité, au meilleur prix, et répondant aux critères d'éligibilité aux aides gouvernementales.

	BATTERIE 50 KWH XS/M/XL	BATTERIE 75 KWH M/XL
PRISE STANDARD (10A)	24H00	37H00
PRISE RENFORCÉE (16A)	15H00	22H40
WALL BOX (7 KW)	7H30	11H20
WALL BOX (11 KW)	5H00	7H30
SUPER CHARGE (100 KW) À 80%	30 MIN	45 MIN



CHARGE SUPER RAPIDE



PRISE STANDARD (10A)



PRISE RENFORCÉE DE TYPE GREEN'UP (16A)



WALL BOX TRIPHASÉE OU MONOPHASÉE



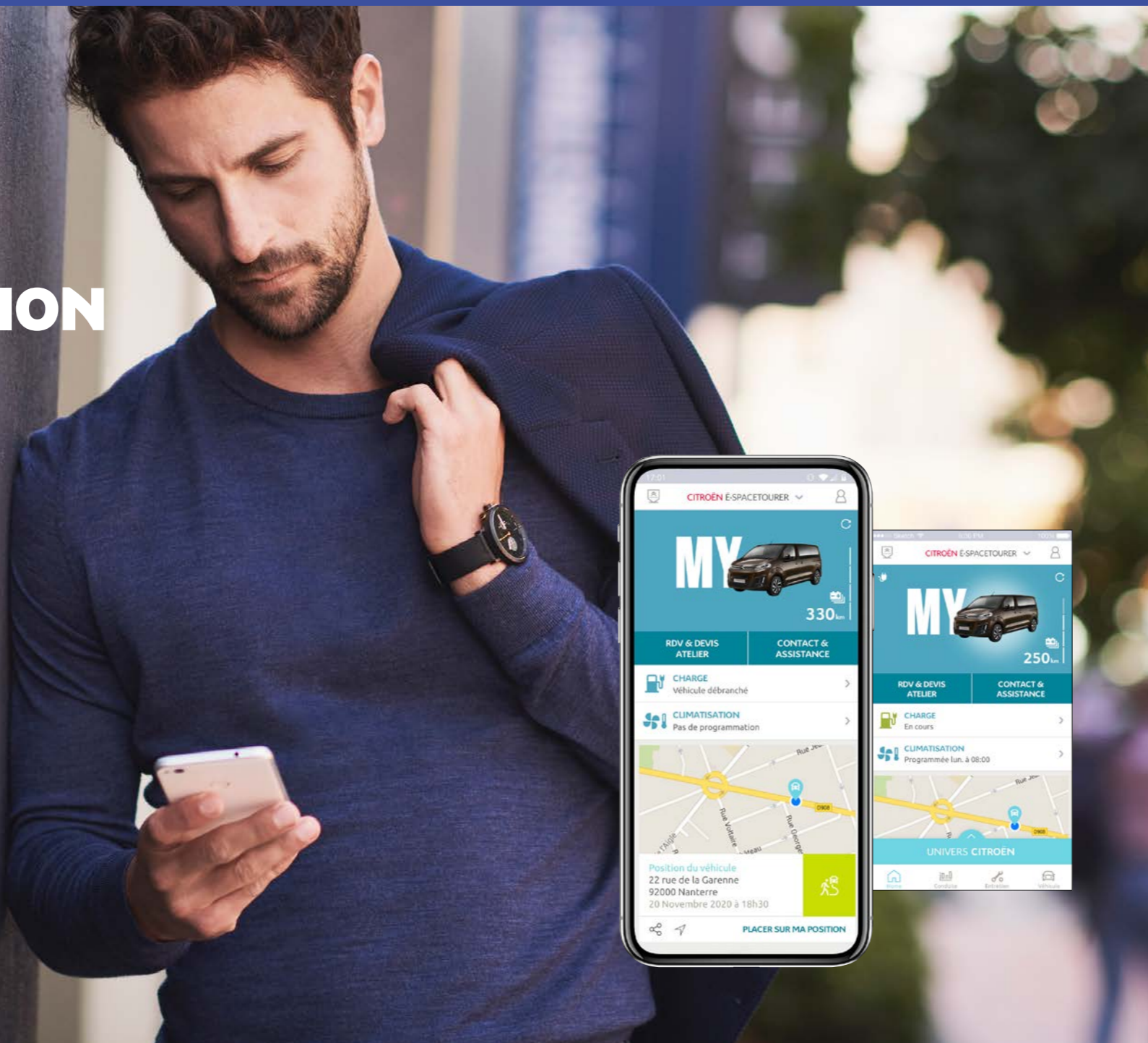


# VOTRE ESPACE PERSONNEL SUR L'APPLICATION MY CITROËN

Restez connecté en permanence grâce à l'application My Citroën, à télécharger sur votre smartphone. Toutes les informations importantes sur votre véhicule se trouvent ainsi à portée de main, aussi bien pour l'utilisation que pour l'entretien.

**Vous pouvez ainsi :**

- Localiser votre véhicule.
- Prendre rendez-vous à l'atelier.
- Consulter la documentation de bord.
- Consulter le carnet d'entretien.
- Contacter Citroën Assistance.
- Accéder aux informations essentielles concernant l'état de charge et la batterie, le temps de charge et l'autonomie restants du véhicule.
- Obtenir des conseils sur la charge.
- Programmer une charge différée.
- Lancer le préconditionnement thermique.



# NOS DIX ENGAGEMENTS

- 1** 8 ANS DE GARANTIE OU 160 000 KM POUR LA BATTERIE DE TRACTION
- 2** CITROËN ASSISTANCE – UNE CONDUITE EN TOUTE SÉRÉNITÉ 24H/24 ET 7J/7
- 3** E-EXPERT CENTER – NOS EXPERTS PRENDRONT SOIN DE VOTRE VÉHICULE ET RÉPONDRONT À TOUTES VOS QUESTIONS
- 4** E-SERVICE CONTRACT (RECOMMANDÉ) TOUTES LES OPÉRATIONS DE MAINTENANCE, PIÈCES ET SERVICES SONT INCLUS
- 5** SOLUTION DE RECHARGE CERTIFIÉE (RECOMMANDÉE) UNE GAMME COMPLÈTE DE WALL BOX INSTALLÉES PAR DES PROFESSIONNELS
- 6** SOLUTION DE MOBILITÉ PROPOSÉE DANS TOUS LES CAS
- 7** MISE À JOUR CONTINUE DES LOGICIELS POUR BÉNÉFICIER DE LA MEILLEURE EXPÉRIENCE DE CONDUITE
- 8** RECHARGE DE LA VOITURE À 80% À CHAQUE INTERVENTION
- 9** DEVIS ET RENDEZ-VOUS EN LIGNE RÉSERVER VOTRE RENDEZ-VOUS ET CALCULER VOS PRESTATIONS APRÈS-VENTE
- 10** VOTRE VOITURE EST PROPRE À CHAQUE VISITE



# ULTRA - MODULABLE


## CITROËN È-SPACETOURER

Citroën ë-SpaceTourer est proposé en 3 longueurs sur Feel et 2 longueurs sur Shine, disponibles selon les versions jusqu'à 8 places. Leurs espaces intérieurs sont modulables à souhait grâce aux sièges coulissants sur rails et amovibles, pour un volume de coffre optimal et plus de place au niveau des jambes. Les sièges, aux dossiers inclinables, sont rabattables en tablette (sièges passagers avant et arrière), permettant ainsi de transporter les objets les plus encombrants pour les loisirs ou pour la maison en un tour de main.




## CITROËN È-SPACETOURER BUSINESS

Citroën ë-SpaceTourer Business est proposé en 2 longueurs et disponible jusqu'à 9 places. Cette version au style valorisant est principalement destinée aux professionnels du transport de personnes (navettes d'hôtel, taxis...). Configurable à la carte, en matière de configuration d'assises et d'équipements, il permet ainsi d'avoir un véhicule quasiment sur mesure.



## CITROËN È-SPACETOURER BUSINESS LOUNGE

Citroën ë-SpaceTourer Business Lounge est proposé en 2 longueurs M, et XL, et disponible en 6 ou 7 places. Selon son utilisation, il peut devenir un véritable salon mobile, avec ses sièges individuels en cuir positionnables dos à la route et sa table coulissante et escamotable. Il est destiné tout naturellement à un usage professionnel (voitures avec chauffeur, transport de personnalités...).



## SÉLECTION D'ACCESSOIRES

En choisissant Citroën, vous entrez dans un monde où la qualité, la sécurité, le style et la performance ne font qu'un. La gamme d'Accessoires d'Origine Citroën est développée sur mesure pour votre véhicule. Ainsi, vous inventez le véhicule qui vous ressemble, reflet de vos envies et de vos besoins. Mais pas seulement... Testés dans les conditions les plus exigeantes, les Accessoires d'Origine Citroën vous offrent un excellent niveau de qualité et de sécurité. Et, pour vous accompagner sur toutes les routes, Citroën a sélectionné pour vous en complément de ses accessoires d'origine, une large gamme d'accessoires complémentaires auprès des meilleurs fabricants. Testés et validés par nos ingénieurs, tous les accessoires Citroën sont garantis 1 an. Retrouvez l'intégralité de notre offre dans votre Brochure Accessoires, et en ligne sur [citroen-accessoires.com/fr](http://citroen-accessoires.com/fr)



SUPPORT  
DE TABLETTE




easyWallbox



CÂBLE DE CHARGEMENT



SUPPORT DE SMARTPHONE



TAPIS DE SOL



SAC DE CÂBLE



## COULEURS DE CARROSSERIE



SABLE (N)



BRUN RICH OAK (N)



GRIS PLATINIUM (M)



BLANC ICY (O)



GRIS ACIER (M)



NOIR PERLA NERA (N)

## UNIVERS INTÉRIEURS



TISSU MICA<sup>(1)</sup>  
(sur Citroën ë-SpaceTourer Business)



TISSU GRAPHITE<sup>(1)</sup>  
(sur Citroën ë-SpaceTourer Feel)



CUIR CLAUDIA<sup>(1)(2)</sup>  
(sur Citroën ë-SpaceTourer Shine et sur Citroën ë-SpaceTourer Business Lounge)

## JANTE ET ENJOLIVEUR



ENJOLIVEUR  
PENTAGON 17"



JANTE ALLIAGE CURVE 17"  
DIAMANTÉE NOIRE

(1) Et autres matières d'accompagnement.  
(2) Pour connaître le détail des sièges en cuir et autres matériaux, se reporter au document téléchargeable sur le site : [www.citroen.fr/mentions-legales](http://www.citroen.fr/mentions-legales).  
(M) : métallisée - (N) : nacrée - (O) : opaque. Les teintes métallisées et nacrées sont disponibles en option.  
L'ensemble des équipements décrits dans cette brochure représente toute la technologie de Citroën ë-SpaceTourer Électrique. Les véhicules Citroën étant commercialisés en UE, leur définition peut varier d'un pays à l'autre.  
Pour connaître dans le détail la définition des équipements, en série ou en option disponibles, se reporter au document « Caractéristiques Techniques et Principaux Équipements » en téléchargement sur le site [www.citroen.fr](http://www.citroen.fr).



# PRINCIPAUX ÉQUIPEMENTS DE SÉRIE SELON VERSION

	CITROËN É-SPACTOURER FEEL	CITROËN É-SPACTOURER SHINE	CITROËN É-SPACTOURER BUSINESS	CITROËN É-SPACTOURER BUSINESS LOUNGE
<b>CONFORT</b>				
2 portes latérales coulissantes	×		×	
2 portes latérales coulissantes mains libres		×		×
4 sièges arrière individuels coulissants, réversibles et déposables avec double accoudoirs et mise en tablette				×
Câble de recharge Mode 2 pour prise de charge E/F, longueur 6 mètres, 10A	×	×	×	×
Cache-bagages	×	×		
Chargeur embarqué 7,4 kW monophasé	×	×	×	×
Climatisation	×	×	×	×
Climatisation additionnelle arrière avec pavillon confort	×	×		×
Climatisation automatique bizona		×		×
Condamnation centralisée avec 2 PLIP HF	×	×	×	×
Lève-vitres avant électriques séquentiels	×	×	×	×
Lunette arrière ouvrante		×		
Pare-brise acoustique			×	
Pare-brise acoustique et athermique	×	×		×
Rang 1 : banquette passagers 2 places avec rangements sous assise			×	×
Rang 1 : siège conducteur avec accoudoir, rehausse et réglage lombaire	×	×	×	×
Rang 1 : sièges conducteur et passager à réglages électriques (longueur, hauteur, lombaire), chauffants et massants		×		×
Rang 1 : siège passager individuel avec accoudoir				"
Rang 1 : siège passager individuel avec accoudoir et mise en tablette	×	×		×
Rang 1 : siège passager sans mise en tablette		×		"
Rang 2 : banquette 3 places 2/3-1/3 coulissante et déposable avec mise en tablette	×	×		
Rang 2 : banquette 3 places 2/3-1/3 déposable avec mise en tablette et portefeuille			×	×
Rang 3 : banquette 3 places 2/3-1/3 coulissante et déposable avec mise en tablette	×	×		
Rang 3 : banquette 3 places 2/3-1/3 déposable avec mise en tablette et portefeuille			×	×
Rideaux pare-soleil rang 2				×
Rétroviseurs extérieurs électriques, dégivrants et rabattables électriquement	×	×	×	×
Rétroviseur intérieur électrochrome		×		×
Tablettes aviation au dos des sièges avant	×	×		×
Toit vitré en deux parties occultables séparément		×		
Volet arrière avec lunette arrière dégivrante et essuie-vitre	×	×	×	×
<b>MULTIMÉDIA ET NAVIGATION</b>				
3 prises 12V			×	
4 prises 12V	×	×		×
9 HP avec amplificateur et caisson de basses		×		×
Citroën Connect Radio numérique (DAB) sur tablette tactile 7" <sup>(1)</sup>	×	×	×	×
Mirror Screen <sup>(2)</sup>	×	×	×	×
My Citroën Assist : Citroën Connect Box avec Pack SOS et assistance inclus <sup>(3)</sup>		×	×	×
My Citroën Drive sur tablette tactile 7" <sup>(4)</sup>		×		×
Prise 220V au rang 2		×		
Prise 220V + 4 prises 12V				×



# PRINCIPAUX ÉQUIPEMENTS DE SÉRIE SELON VERSION

	CITROËN É-SPACTOURER FEEL	CITROËN É-SPACTOURER SHINE	CITROËN É-SPACTOURER BUSINESS	CITROËN É-SPACTOURER BUSINESS LOUNGE
<b>SÉCURITÉ</b>				
ABS, AFU, ASR, ESP	X	X	X	X
Airbags frontaux, latéraux avant tête-thorax	X	X	X	X
Coffee Break Alert	X	X	X	X
Détection de sous-gonflage	X	X	X	X
Feux diurnes à LED	X	X	X	X
Kit de dépannage provisoire des pneumatiques	X	X	X	X
Miroir de surveillance enfants		X		
Pack Visibilité (allumage des projecteurs et essuie-vitre avant automatiques)	X	X	X	X
Plaque de protection sous moteur	X	X	X	X
Projecteurs Xénon		X		X
Projecteurs antibrouillard	X	X	X	X
Régulateur – limiteur de vitesse	X		X	
Régulateur – limiteur de vitesse programmable		X		X
Sécurité enfants électrique		X		X
<b>ASSISTANCES À LA CONDUITE ET AIDES À LA MANOEUVRE</b>				
Accès et démarrage mains libres		X		X
Aide au démarrage en pente	X	X		
Aide au stationnement arrière	X	X	X	X
Frein de stationnement électrique	X	X	X	X
Pack Rétrovision		X		X
<b>ESTHÉTIQUE EXTÉRIEURE ET INTÉRIEURE – ENJOLIVEURS ET JANTES</b>				
Cuir grainé Claudia		X		X
Enjoliveurs 17" PENTAGON			X	
Jantes alliage 17" CURVE Diamantées noires	X	X		X
Moquette dans l'habitacle	X	X		X
Pack Look : boucliers et baguettes latérales couleur caisse (bouclier arrière demi-peint sur Taille XL)	X	X	X	X
Poignées de portes extérieures et coques de rétroviseurs extérieurs couleur caisse	X	X	X	X
Poignées de portes extérieures avec jonc chromé		X		X
Revêtement de sol en TPO			X	X
Surtapis rangs 1, 2 et 3		X		X
Vitres latérales fixes rangs 2 et 3	X			
Vitres latérales fixes rangs 2 et 3 et lunette arrière surteintées			X	
Vitres latérales rangs 2 et 3 et lunette arrière extra-teintées		X		X
Vitres latérales surteintées rangs 2 et 3	X	X		

(1) Comprend le Kit mains libres Bluetooth, le Mirror Screen, 8 HP et 1 prise USB.

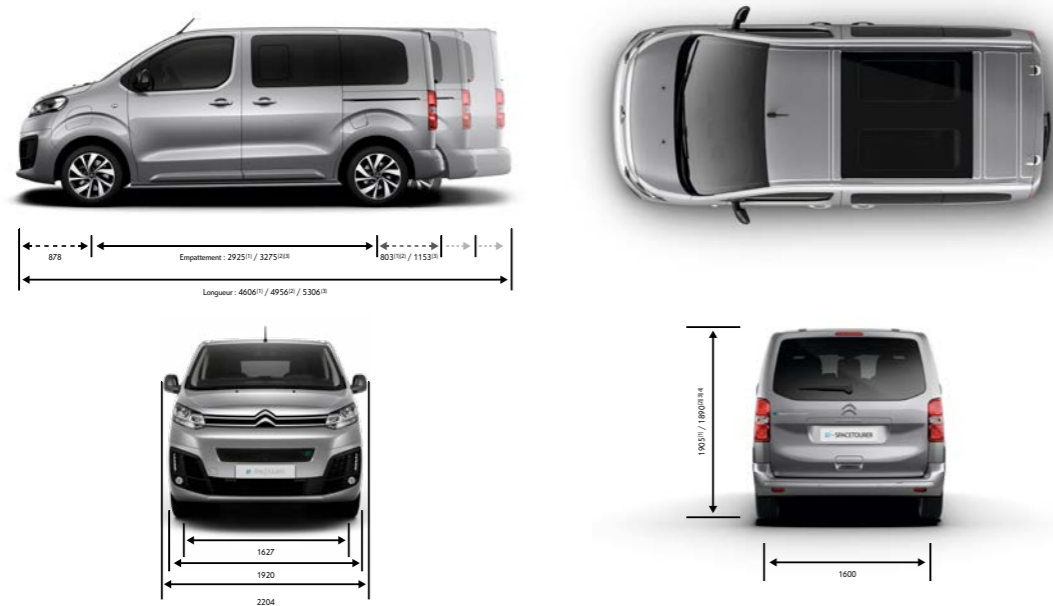
(2) Compatible avec Android Auto™ et Apple CarPlay®.

(3) Bouquet de services comprenant les appels d'urgence et d'assistance localisés.

(4) Comprend le système de navigation TomTom, la reconnaissance vocale et durant 3 ans les services Connect Nav (inclut les services «Info trafic», «Stations-service», «Parkings», «Météo» et «Recherche locale»).



## DIMENSIONS




(1) XS – (2) M – (3) XL.  
(4) 1940 max avec PTAC majoré.  
Valeurs en millimètres.

Motorisations	Moteur électrique 136 ch (100 kW) Automatique
Consommations (WLTP) <sup>(1)</sup>	
Consommation combinée (l/100 km)	0
Emissions CO <sub>2</sub> (g/km)	0
Indice énergétique	A

(1) Les valeurs de consommation de carburant et d'émissions de CO<sub>2</sub> indiquées sont conformes à la procédure d'essai WLTP sur la base de laquelle sont réceptionnés les véhicules neufs depuis le 1er septembre 2018. Cette procédure WLTP remplace le cycle européen de conduite (NEDC), qui était la procédure d'essai utilisée précédemment. Les conditions d'essai étant plus réalistes, la consommation de carburant et les émissions de CO<sub>2</sub> mesurées selon la procédure WLTP sont, dans de nombreux cas, plus élevées que celles mesurées selon la procédure NEDC. Les valeurs de consommation de carburant et d'émissions de CO<sub>2</sub> peuvent varier en fonction des conditions réelles d'utilisation et de différents facteurs tels que : les équipements spécifiques, les options et les types de pneumatiques. Veuillez à vous rapprocher de votre point de vente Citroën pour plus de renseignements. Plus d'informations, connectez-vous sur [citroen.fr](http://citroen.fr) – rubrique « Univers Citroën ». Pour de plus amples renseignements sur les consommations de carburant et d'émissions de CO<sub>2</sub>, veuillez consulter le guide pratique intitulé « Consommations conventionnelles de carburant et émissions de CO<sub>2</sub> des véhicules particuliers neufs », disponible gratuitement dans tous les Points de Vente Citroën ou auprès de l'ADEME – Agence de l'environnement et de la maîtrise de l'énergie [Éditions, 2, square Lafayette, BP 406, F-49004 Angers Cedex 01] ou sur <http://www.carlabelling.ademe.fr/>

Le CO<sub>2</sub> (dioxyde de carbone) est le principal gaz à effet de serre responsable du changement climatique. Mesures effectuées selon les directives ou règlements CE en vigueur.

### Émissions de CO<sub>2</sub> faibles



### Émissions de CO<sub>2</sub> élevées



**COMMERCIALE :** 2 ANS, remise en état ou remplacement des pièces défectueuses. Citroën Assistance 24h/24 et 7j/7.  
**PEINTURE :** 3 ANS pour les véhicules particuliers. 2 ans pour les véhicules utilitaires.  
**ANTIPERFORATION :** 12 ANS pour les véhicules particuliers. 5 ans pour les véhicules utilitaires.

*Pour plus d'informations, consultez les conditions détaillées dans votre Point de Vente Citroën.*



**EXTENSION DE GARANTIE :** DE 2 À 5 ANS de garantie supplémentaire, de 40 000 à 175 000 km\*. Prolongement de la garantie commerciale. Citroën Assistance 24h/24 et 7j/7. Identification immédiate dans tout le réseau Citroën.  
**GARANTIE & ENTRETIEN :** DE 3 À 7 ANS, de 30 000 à 175 000 km\*. Avantages du contrat Entretien & Assistance. Prolongement de la garantie contractuelle.  
**SERVICE COMPRIS :** DE 3 À 7 ANS de garantie supplémentaire, de 30 000 à 175 000 km\*. Avantages du contrat Garantie & Entretien. Remplacement des pièces d'usure (hors pneumatiques). Contrôle technique (4 ans et plus).

*\* À la première des deux échéances atteinte. Kilométrage à compter du km 0 du véhicule. Durée à compter de la date de première mise en circulation.*



**L'ASSISTANCE À VIE :** Panne mécanique, accident, perte de clé ou clé bloquée dans la voiture, erreur de carburant : tous les véhicules Citroën bénéficient de l'assistance à vie. Il suffit pour cela d'effectuer tous les ans, l'entretien de votre véhicule dans le réseau Citroën. Un service disponible par téléphone 24h/24 et 7j/7.

*Pour plus d'informations : [citroen.fr/Financements](http://citroen.fr/Financements) et [Services/Citroën Assistance](http://Services/Citroen)*



**TÉLÉCHARGEZ L'APPLICATION MOBILE MY CITROËN**  
pour bénéficier d'un suivi personnalisé de votre véhicule et accéder à tous les services Citroën depuis votre smartphone.



**TÉLÉCHARGEZ L'APPLICATION MOBILE SCAN MY CITROËN**  
pour bénéficier de toute la documentation de bord à portée de main ! Grâce à la réalité augmentée, scannez les éléments de votre véhicule et accédez directement aux éléments qui vous intéressent.



**ÉVALUEZ, DÉPOSEZ ET PARTAGEZ VOTRE AVIS SUR VOTRE VÉHICULE**  
ou dans un Point de Vente Citroën après l'achat, ou lors d'une intervention effectuée en atelier sur votre véhicule. La note ainsi que l'avis sont publiés sur le site de Citroën.



**SIMPLIFIEZ VOTRE MOBILITÉ AVEC FREE2MOVE**  
Une application qui répond à tous vos besoins de mobilité : autopartage, location de voiture, recharge électrique, réservation de VTC et de parking. Téléchargez Free2Move.



CITROËN est une marque de TotalEnergies – AUTOMOBILES CITROËN – RCS Paris 642 050 199. Les informations sur les modèles et leurs caractéristiques correspondent à une définition au moment de l'impression de ce document ; elles ne peuvent être considérées comme commerciales. Citroën se réserve le droit de modifier sans préavis les caractéristiques des modèles présentés, sans être tenue de mettre à jour ce document. La représentation des teintes est indicative, les techniques d'impression ne permettant pas une reproduction fidèle des couleurs. Pour tout renseignement, téléphonez à Citroën Information Clientèle au 09 69 39 18 18 ou connectez-vous sur [www.citroen.fr](http://www.citroen.fr). Pour toute information sur le Service Citroën, contactez l'un des Points de Vente de notre réseau en France.



# CITROËN



**POUR DÉCOUVRIR LA GAMME CITROËN**

Connectez-vous sur [www.citroen.fr](http://www.citroen.fr), depuis votre mobile sur <http://m.citroen.fr> ou téléchargez gratuitement l'application.

Pour les trajets courts, privilégiez la marche ou le vélo. #SeDéplacerMoinsPolluer